

Transporte escolar e Ingreso al Colegio

En nuestro retorno seguro es importante conocer las medidas y prevenciones a tomar en el recorrido al colegio, para garantizar desde el primer eslabón nuestra cadena de seguridad y prevención.

Políticas:

- Los estudiantes desde Fábula hasta grado 5° de primaria deben estar acompañados de un adulto responsable. Es importante su presencia puesto que el niño será devuelto a casa en caso de presentar temperatura superior a 37.5 °.
- Los estudiantes de bachillerato presenten temperatura superior a 37.5 no abordarán la ruta y la monitora se comunicará con el teléfono de contacto para informar la novedad.
- El uso del tapabocas y careta en la ruta es obligatorio, no se permitirá la ocupación del vehículo a estudiantes sin dicho elemento.
- El servicio de transporte externo deberán acogerse a las políticas designadas por la institución.
- Los padres de familia como veedores, podrán informar en caso de que estas políticas sean incumplidas por los prestadores del servicio, en la plataforma PQRS ubicada en la página institucional.
- Los padres deberán exigir a los prestadores de servicio no institucional el cumplimiento de estas políticas para preservar la salud de sus hijos
- El colegio por su parte verificará el seguimiento de dichos protocolos y solo de esta manera permitirá el ingreso a la institución a las rutas no institucionales.

Regla de Oro: Elementos de bioseguridad

Durante este recorrido los estudiantes siempre deberán portar los elementos de bioseguridad requerido de la siguiente manera:

Regla de Oro: Elementos de bioseguridad	Tapabocas	Caretas	Traje antifluído y bolsa plastica
Estudiantes que se movilizan en ruta escolar del CNC o externas	X	X	
Estudiantes que se movilizan en transporte público, caminando o bicicleta o moto	X	X	X

Estudiantes que se movilizan en carro particular	X	X	
--	---	---	--

Alistamiento del vehiculos:

Los vehículos deberán:

- Ser desinfectados antes y después de los servicios. (mañana y tarde)
- Permanecer siempre con suficiente ventilación durante el recorrido.
- Identificar los puntos de aireación a utilizar cuando se presenten fuertes lluvias.
- Contar con termómetro digital, tapete, gel antibacterial y alcohol glicerinado.
- Tener las sillas restringidas debidamente demarcadas y supendidas para su uso.
- Evitar el uso de aire acondicionado

El conductor y la monitora deberán:

- Portar su gel y/o alcohol personal durante el recorrido.
- Portar todo el tiempo traje antifluido, tapabocas y caretas
- Realizar aspersion al traje antes y despues de subirse al vehículo.
- Realizar aspersion al traje cada 20 min. durante cada recorrido.

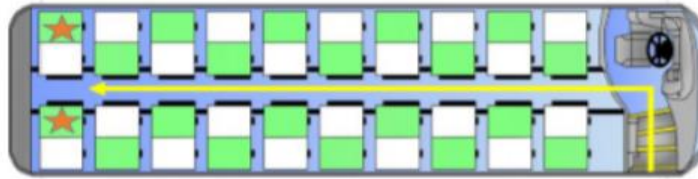
Protocolos de Bioseguridad

OPERATIVIDAD DEL TRANSPORTE PROTOCOLOS			
ANTES			
ANTES de salir de casa y llegar al colegio el padre de familia y/o ESTUDIANTE deberá:	Transporte CNC y Externo	Carro familiar	Caminata/ público, bici moto
1 Verificar el estado de salud del estudiante y tomar temperatura.	X	X	X
2 Asegurar el porte de la bolsa de papel para el tapabocas y la plástica para el traje antifluido (si aplica)	X	X	X
3 Realizar lavado de manos durante 20 segundos, antes de salir de casa.	X	X	X
4 Portar siempre el tapabocas cubriendo boca y nariz, y la careta de protección.	X	X	X
5 Mantener las medidas de distanciamiento físico con personas diferentes a las que conviven en la misma casa.	X	X	X
6 Colocarse su traje antifluido durante el recorrido y hasta el ingreso a la institución.			X

Ascenso y descenso del vehículo escolar

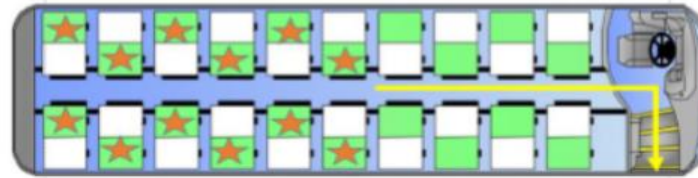
- (Las rutas operarán con el 60% de su capacidad total)

Ascenso de beneficiarios al vehículo



	Silla Disponible
	Silla Restringida
★	Silla Ocupada

Descenso de beneficiarios al vehículo



	Silla Disponible
	Silla Restringida
★	Silla Ocupada

ASCENSO A LA RUTA

La MONITORA de la ruta procede a:		Transporte CNC y Externo	Carro familiar	Caminata/ público, bici moto
1	Recoger a los estudiantes a la entrada de sus conjuntos, casas, y / o paraderos acordados.	X	X	
2	Recibir del padre o acompañante, los niños hasta 5° de primaria.	X	X	
3	Devolver y entregar al padre o acompañante, los estudiantes que presenten temperatura superior a 37,5°.	X	X	
4	Recibir y devolver a sus casas, los estudiantes de secundaria que presenten temperatura superior a 37,5°. Avisar al padre de familia y dejar registro en control de rutas.	X	X	
5	Exigir el uso del tapabocas y la careta de protección al momento de ascender a la ruta	X	X	
6	Desinfectar las suelas de los zapatos al ingreso del vehículo.	X	X	
7	Solicitar a los estudiantes una vez se suba a la ruta, la aplicación del gel antibacterial.	X	X	
8	Asegurar la ubicación interna en las sillas disponibles	X	X	

DURANTE				
	Durante el recorrido en la ruta el ESTUDIANTE deberá:	Transporte CNC y Externo	Carro familiar	Caminata/ público, bici moto
1	No consumir alimentos durante el recorrido.	X	X	X
2	Evitar totalmente la interacción o juego entre los estudiantes durante el recorrido	X	X	
3	Ocupar las rutas desde la parte de atrás hacia adelante y bajar de la ruta de adelante hacia atrás. (Según gráfico)	X		
4	Mantener ventilado el vehículo dejando ventanas abiertas durante el recorrido.	X	X	

Ingreso del Transporte

- Todo medio de transporte en el cual lleguen los estudiantes a excepción del público y bicicletas, ingresará por la puerta No. 2 por donde ingresa el transporte escolar. (rutas del cnc, externas, vehículos particulares).
- Los niños que llegan en bicicletas ingresarán por la portería o puerta No. 1.
- Los estudiantes no están autorizados para venir en moto al colegio, únicamente lo harán los funcionarios
- El ingreso de vehículos visitantes será antes de las 7:40 y después de las 8:15 a.m.
- Todo el transporte ingresará en filas en orden de llegada
- Todos los estudiantes descenderán en los puntos autorizados.
- El padre de familia no podrá descender de su vehículo, salvo cita previa o visita autorizada.

INGRESO DEL TRANSPORTE				
	Al momento de INGRESAR al colegio, todo el TRANSPORTE (rutas cnc, externas, vehículos familiares)deberá:	Transporte CNC y Externo	Carro familiar	Caminata/ público, bici moto
1	Ingresar por la puerta No. 2 rutas y vehículos particulares que traen estudiantes.			
2	Permanecer en fila asignada de vehículos en orden de llegada, a la espera que se autorice el descenso de estudiantes.	X	X	



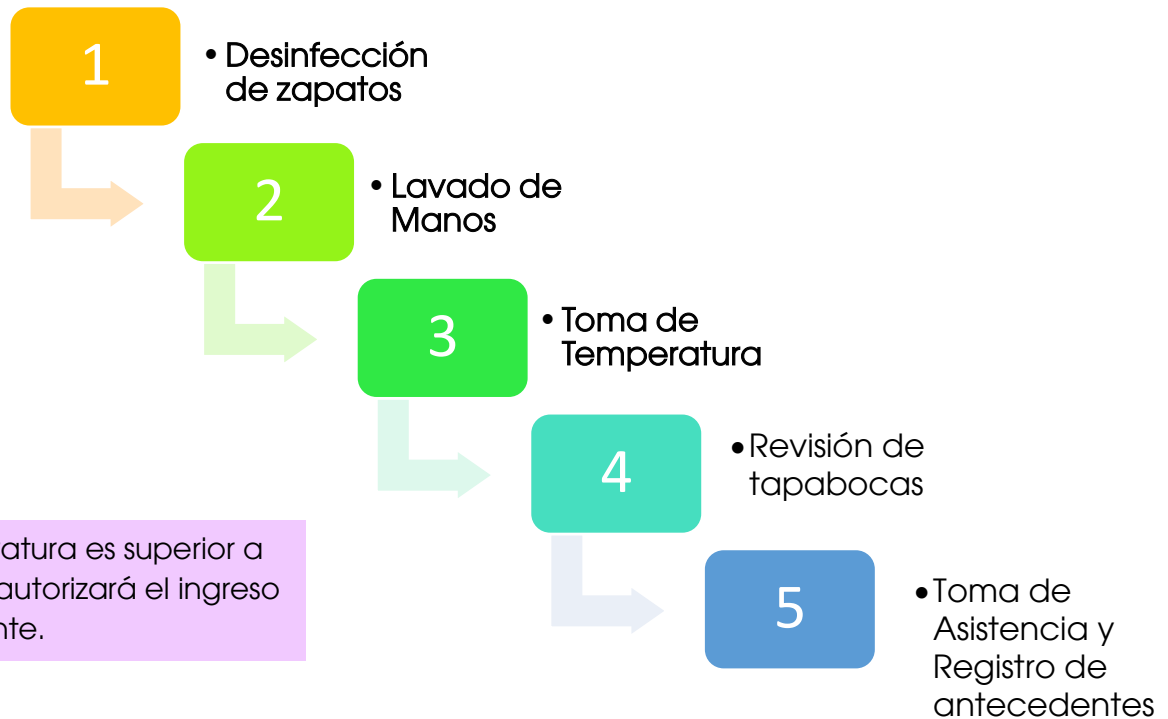
DESCENSO DE RUTAS Y VEHÍCULOS PARTICULARES

Al momento de descender del vehículo, en las instalaciones del colegio el ESTUDIANTE debe:		Transporte CNC y Externo	Carro familiar	Caminata/ público, bici moto
1	Iniciar el descenso de estudiantes con tapabocas y caretas, en el lugar asignado una vez se dé la autorización	X	X	
2	Descender en la zona de desinfección asignada y en presencia de personal de control, en orden y guardando el distanciamiento social establecido.	X	X	X
La MONITORA DE RUTA del CNC debe:		Transporte CNC y Externo	Carro familiar	Caminata/ público, bici moto
3	La monitora entregará a la coordinadora encargada del punto de control posterior al servicio, el formato diligenciado con los datos de tamizaje realizado al momento de subir los niños en la ruta.	X		

INGRESO AL COLEGIO

La entrada a las instalaciones es un momento muy importante para tener un control sobre la desinfección, el estado de salud de todos y la asistencia, por esto, una vez que los estudiantes llegan al colegio se aplicará el **Protocolo de Ingreso** establecido.

Protocolo de desinfección para el Ingreso de Estudiantes



Si la temperatura es superior a 37.5° no se autorizará el ingreso del estudiante.

Existen tres (3) puntos de ACCESO al colegio:

- Puerta No. 1: Portería peatonal para el ingreso de estudiantes que vienen caminando o en bicicleta y para funcionarios que llegan en moto.
- Puerta No. 2: Portería vehicular sur para estudiantes que ingresan en rutas de transporte escolar y carro particular.

Existen tres (3) puntos de DESINFECCIÓN al momento de ingresar al colegio:

- En la Puerta No. 1- Portería: Realizan desinfección funcionarios y visitantes
- En el Domo frente a casa de administración: Realizan desinfección estudiantes de 1° a 11°.
- En el Hall de entrada a Fábula y Preescolar: realizan desinfección niños y niñas de Jumper, Scout y Transition.

Todos los estudiantes que ingresan al colegio en portería peatonal y portería vehicular deberán acceder **únicamente** por los puntos de desinfección y tamizaje asignados.

INGRESO DE ESTUDIANTES

	Una vez los estudiantes que vienen a pie o en bicicleta ingresan al colegio, el ESTUDIANTE procede a:	Rutas y vehículos particulares	Caminata/ público, bicicleta.
1	Realizar fila de ingreso en portería guardando distanciamiento social		X
2	Realizar desinfección de manos y aspersion del traje antiofluido en el punto de gel de la portería.		X
3	Dejar la bicicleta en el espacio asignado para ello (si aplica).		X
4	Dirigirse a la zona de "Trajes Antifluído" para despojarse del mismo, guardarlo en la bolsa plástica y en su respectiva maleta.		X
5	Desplazarse hasta la zona de desinfección del "domo frente a casa de administración".		X
6	Realizar fila guardando distanciamiento, en punto de desinfección en casa administrativa de acuerdo con el curso que corresponde sobre los puntos de señalización	X	X
7	Aplicar los 4 pasos del protocolo de desinfección para el ingreso de estudiantes.	X	X
	Si la temperatura es superior a 37.5° no se autorizará el ingreso del estudiante. (Si no está con los padres se aislará en zona destinada para ello en tanto los padres vienen a recogerlo.)	X	X
8	Dirigirse al salón de clases siguiendo la ruta inteligente de ubicación.	X	X

Al momento de ASCENDER a la ruta el estudiante debe:		Transporte CNC y Externo	Carro familiar	Caminata / público, bici moto
1	Mantener siempre el distanciamiento social exigido. (formación, subida y ubicación)	X	X	X
2	Realizar formación por grados en la cancha de baloncesto en sitio asignado en compañía de su DG y bajo el acompañamiento de las coordinaciones de ambiente escolar.	X	X	X
3	Acceder a la ruta asignada en el momento que se disponga su ascenso ordenado en los espacios asignados para ello. (Cuatro rutas a la vez)	X	X	
4	Ascender en orden, en la zona definida y en presencia de personal autorizado.	X	X	X
5	Ingresar/ocupar los puestos desde la parte de atrás hacia adelante cuidando que los estudiantes que ocupen las sillas de atrás sean los últimos en descender del vehículo.	X		
6	Mantener las mismas medidas internas durante el recorrido ya expuestas en cuadro anterior.	X		
7	Esperar el llamado de servicio particular para realizar protocolo de egreso			X
8	Realizar desplazamiento a carro particular una vez sea permitido el mismo.		x	
Al momento de ASCENDER a la ruta la monitora debe:		Transporte CNC y Externo	Carro familiar	Caminata / público, bici moto
1	Tomar la temperatura y diligenciar el formato de tamizaje	X		
2	Aplicar medidas de desinfección a los estudiantes (desinfección de suela de zapatos y gel a cada estudiante).	X		
3	Al llegar a los paraderos la monitora tomará de nuevo la temperatura y hará entrega del niño al cuidador, haciendo énfasis en el tamizaje recién tomado.	X		

NOTA ESPECIAL:

Los niños de pre-escolar únicamente (Jumper, Scout y Transition) pueden traer los útiles escolares a Fábula en la semana del 8 al 12 de Febrero preferiblemente.



Boletín CNC

Nº: 002

Fecha: 5 Febrero 2021



Esperamos dejar muy claro nuestro tema de Transporte e ingreso al colegio; el día lunes enviaremos más información precisa sobre nuestros protocolos para una [Alternancia Segura](#)

PREVENCIÓN Y ACCIÓN COVID – 19 - CNC

Saludos cordiales,

OLGA LUCIA GONZALEZ
Dirección General

RODOLFO RINCON C.
Rector

ADRIANA JIMENEZ
Subdirección de
Felicidad

